

## Результаты деятельности инвестиционных фондов под управлением OTP Capital за 14 июня - 18 июня 2010 года

### Инвестиционные фонды OTP Capital по состоянию на 21 июня 2010 г.

#### Открытый диверсифицированный фонд «ОТП Классический»

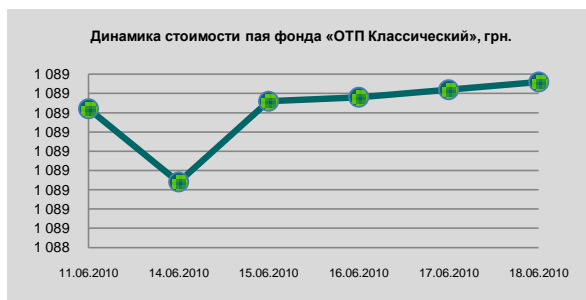
СЧА: 6 498 514.89 грн.

Стоимость пая: 1 088.89 грн.

Динамика СЧА на 1 сертификат\*

| 1 неделя | 1 месяц | 3 месяца | 6 месяцев | 1 год  | С начала года | С начала деятельности |
|----------|---------|----------|-----------|--------|---------------|-----------------------|
| 0.02%    | -0.22%  | 2.59%    | 9.39%     | 20.15% | 8.60%         | 8.89%                 |

\* - под периодами 1, 3, 6 месяцев, год подразумевается 30, 90, 180, 365 дней, которые отсчитываются в обратном порядке от даты составления данного проспекта.



#### Интервальный диверсифицированный фонд «ОТП Сбалансированный»

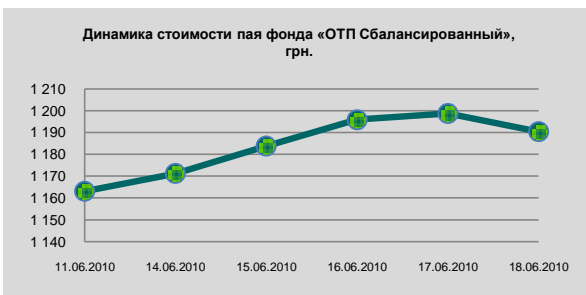
СЧА: 4 143 411.61 грн.

Стоимость пая: 1 190.64 грн.

Динамика СЧА на 1 сертификат\*

| 1 неделя | 1 месяц | 3 месяца | 6 месяцев | 1 год  | С начала года | С начала деятельности |
|----------|---------|----------|-----------|--------|---------------|-----------------------|
| 1.66%    | 2.32%   | -10.26%  | 16.12%    | 40.00% | 22.74%        | 19.06%                |

\* - под периодами 1, 3, 6 месяцев, год подразумевается 30, 90, 180, 365 дней, которые отсчитываются в обратном порядке от даты составления данного проспекта.



#### Закрытый недиверсифицированный фонд «ОТП Динамичный»

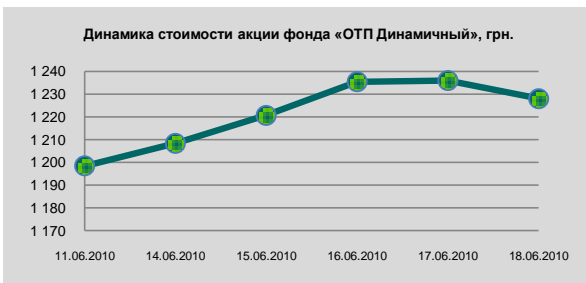
СЧА: 2 305 082.61 грн.

Стоимость пая: 1 230.03 грн.

Динамика СЧА на 1 сертификат\*

| 1 неделя | 1 месяц | 3 месяца | 6 месяцев | 1 год  | С начала года | С начала деятельности |
|----------|---------|----------|-----------|--------|---------------|-----------------------|
| 1.79%    | 6.50%   | -11.27%  | 33.31%    | 78.53% | 26.80%        | 23.00%                |

\* - под периодами 1, 3, 6 месяцев, год подразумевается 30, 90, 180, 365 дней, которые отсчитываются в обратном порядке от даты составления данного проспекта.



Значение индекса ПФТС, пункты: 846.51

Динамика индекса\*

| 1 неделя | 1 месяц | 3 месяца | 6 месяцев | 1 год   | С начала года |
|----------|---------|----------|-----------|---------|---------------|
| 5.71%    | 29.56%  | -8.73%   | 47.95%    | 102.69% | 38.33%        |

\* - под периодами 1, 3, 6 месяцев, год подразумевается 30, 90, 180, 365 дней, которые отсчитываются в обратном порядке от даты составления данного проспекта.

Значение индекса УБ, пункты: 2 151.58

Динамика индекса\*

| 1 неделя | 1 месяц | 3 месяца | 6 месяцев | 1 год   | С начала года |
|----------|---------|----------|-----------|---------|---------------|
| 7.20%    | 31.57%  | -9.46%   | 47.48%    | 109.81% | 35.34%        |

\* - под периодами 1, 3, 6 месяцев, год подразумевается 30, 90, 180, 365 дней, которые отсчитываются в обратном порядке от даты составления данного проспекта.

