

Результаты деятельности инвестиционных фондов под управлением OTP Capital за 12 - 16 апреля 2010 года

Инвестиционные фонды OTP Capital по состоянию на 19 апреля 2010 г.

Открытый диверсифицированный фонд «ОТП Классический»

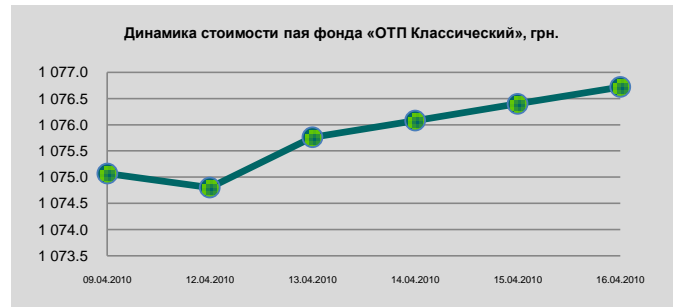
СЧА: **628 943.43 грн.**

Стоимость пая: **1 076.96 грн.**

Динамика СЧА на 1 сертификат*

| 1 месяц | 3 месяца | 6 месяцев | 1 год | С начала года | С начала деятельности |
|---------|----------|-----------|--------|---------------|-----------------------|
| 1.65% | 6.77% | 11.83% | 28.00% | 7.41% | 7.70% |

* - под периодами 1, 3, 6 месяцев, год подразумевается 30, 90, 180, 365 дней, которые отсчитываются в обратном порядке от даты составления данного проспекта.



Интервальный диверсифицированный фонд «ОТП Сбалансированный»

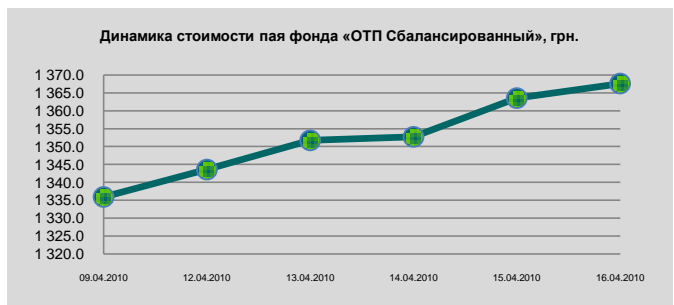
СЧА: **4 396 347.69 грн.**

Стоимость пая: **1 369.58 грн.**

Динамика СЧА на 1 сертификат*

| 1 месяц | 3 месяца | 6 месяцев | 1 год | С начала года | С начала деятельности |
|---------|----------|-----------|--------|---------------|-----------------------|
| 3.18% | 25.91% | 25.65% | 73.86% | 41.19% | 36.96% |

* - под периодами 1, 3, 6 месяцев, год подразумевается 30, 90, 180, 365 дней, которые отсчитываются в обратном порядке от даты составления данного проспекта.



Закрытый недиверсифицированный фонд «ОТП Динамичный»

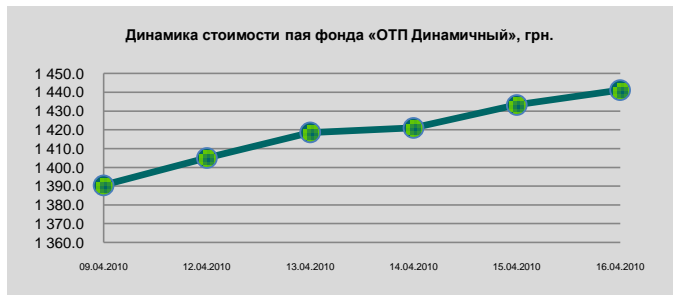
СЧА: **2 364 374.77 грн.**

Стоимость пая: **1 446.10 грн.**

Динамика СЧА на 1 сертификат*

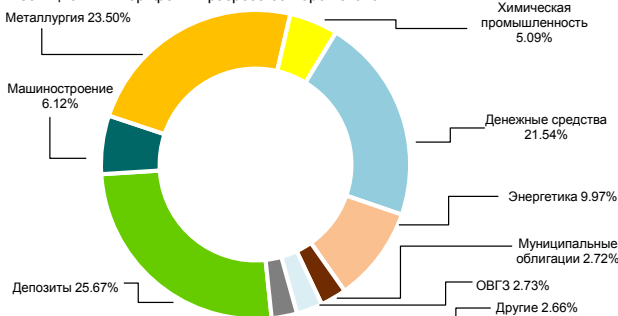
| 1 месяц | 3 месяца | 6 месяцев | 1 год | С начала года | С начала деятельности |
|---------|----------|-----------|---------|---------------|-----------------------|
| 5.32% | 43.33% | 46.72% | 155.09% | 49.07% | 44.61% |

* - под периодами 1, 3, 6 месяцев, год подразумевается 30, 90, 180, 365 дней, которые отсчитываются в обратном порядке от даты составления данного проспекта.



"ОТП Сбалансированный"

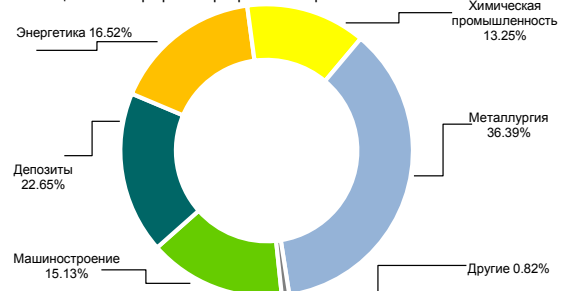
Инвестиционный портфель в разрезе секторов экономики



Историческая доходность не является гарантией повторения такой же доходности в будущие периоды. Данный проспект не является рекомендацией покупать либо продавать ценные бумаги данного фонда. Любые заявления относительно изменения стоимости ценных бумаг могут рассматриваться не иначе, как предположения. Перед покупкой инвестиционных сертификатов необходимо внимательно ознакомиться с Проспектом эмиссии ценных бумаг инвестиционного фонда.

"ОТП Динамичный"

Инвестиционный портфель в разрезе секторов экономики



ООО «КУА «ОТП Капитал»
01133, Украина, г. Киев, ул. Кутузова, 12
тел./факс +38 044 492 34 69
www.otpcapital.com.ua, capital@otpbank.com.ua
Лицензия ГКЦБФР АВ №470710 от 08.07.2009