

Результаты деятельности инвестиционных фондов под управлением OTP Capital за 21 июня - 25 июня 2010 года

Инвестиционные фонды OTP Capital по состоянию на 29 июня 2010 г.

Открытый диверсифицированный фонд «ОТП Классический»

СЧА: 6 546 166.40 грн.

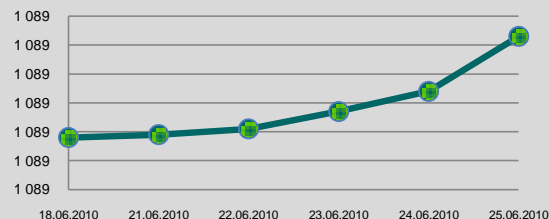
Стоимость пая: 1 089.21 грн.

Динамика СЧА на 1 сертификат*

1 неделя	1 месяц	3 месяца	6 месяцев	1 год	С начала года	С начала деятельности
0.03%	0.27%	1.71%	8.75%	19.77%	8.64%	8.92%

* - под периодами 1, 3, 6 месяцев, год подразумевается 30, 90, 180, 365 дней, которые отсчитываются в обратном порядке от даты составления данного проспекта.

Динамика стоимости пая фонда «ОТП Классический», грн.



Интервальный диверсифицированный фонд «ОТП Сбалансированный»

СЧА: 4 112 096.05 грн.

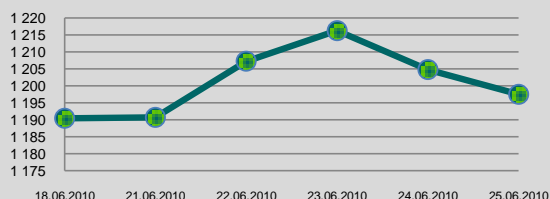
Стоимость пая: 1 179.94 грн.

Динамика СЧА на 1 сертификат*

1 неделя	1 месяц	3 месяца	6 месяцев	1 год	С начала года	С начала деятельности
-2.26%	2.34%	-12.26%	15.24%	40.58%	21.64%	17.99%

* - под периодами 1, 3, 6 месяцев, год подразумевается 30, 90, 180, 365 дней, которые отсчитываются в обратном порядке от даты составления данного проспекта.

Динамика стоимости пая фонда «ОТП Сбалансированный», грн.



Закрытый недиверсифицированный фонд «ОТП Динамичный»

СЧА: 2 273 998.11 грн.

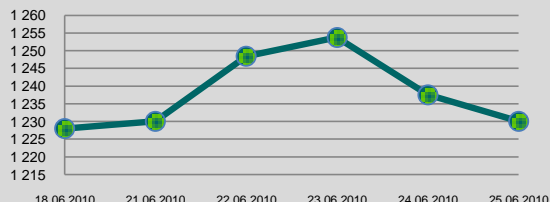
Стоимость пая: 1 207.65 грн.

Динамика СЧА на 1 сертификат*

1 неделя	1 месяц	3 месяца	6 месяцев	1 год	С начала года	С начала деятельности
-3.27%	2.67%	-14.18%	31.33%	81.97%	24.49%	20.77%

* - под периодами 1, 3, 6 месяцев, год подразумевается 30, 90, 180, 365 дней, которые отсчитываются в обратном порядке от даты составления данного проспекта.

Динамика стоимости акции фонда «ОТП Динамичный», грн.



25.06.2010

Значение индекса ПФТС, пункты: 811.58

Динамика индекса*

1 неделя	1 месяц	3 месяца	6 месяцев	1 год	С начала года
-1.25%	22.89%	-10.57%	41.99%	100.64%	32.63%

* - под периодами 1, 3, 6 месяцев, год подразумевается 30, 90, 180, 365 дней, которые отсчитываются в обратном порядке от даты составления данного проспекта.

Значение индекса УБ, пункты: 2 027.48

Динамика индекса*

1 неделя	1 месяц	3 месяца	6 месяцев	1 год	С начала года
-1.65%	18.50%	-12.05%	39.69%	108.77%	27.54%

* - под периодами 1, 3, 6 месяцев, год подразумевается 30, 90, 180, 365 дней, которые отсчитываются в обратном порядке от даты составления данного проспекта.

Динамика украинских фондовых индексов

