

Результаты деятельности инвестиционных фондов под управлением OTP Capital за 25 - 27 августа 2010 года

Инвестиционные фонды OTP Capital по состоянию на 30 августа 2010 г.

Открытый диверсифицированный фонд «ОТП Классический»

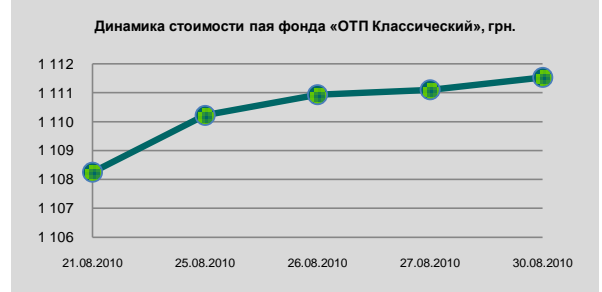
СЧА: 7 955 215.55 грн.

Стоимость пая: 1 111.53 грн.

Динамика СЧА на 1 сертификат*

1 неделя	1 месяц	3 месяца	6 месяцев	1 год	С начала года	С начала деятельности
0.30%	1.46%	2.08%	5.90%	17.85%	10.86%	11.15%

* - под периодами 1, 3, 6 месяцев, год подразумевается 30, 90, 180, 365 дней, которые отсчитываются в обратном порядке от даты составления данного проспекта.



Интервальный диверсифицированный фонд «ОТП Сбалансированный»

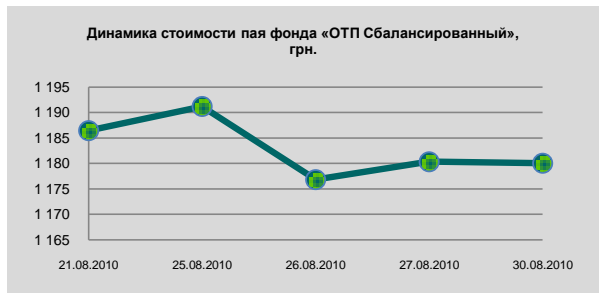
СЧА: 4 016 831.92 грн.

Стоимость пая: 1 180.03 грн.

Динамика СЧА на 1 сертификат*

1 неделя	1 месяц	3 месяца	6 месяцев	1 год	С начала года	С начала деятельности
-0.54%	0.06%	1.00%	-0.77%	32.03%	21.65%	18.00%

* - под периодами 1, 3, 6 месяцев, год подразумевается 30, 90, 180, 365 дней, которые отсчитываются в обратном порядке от даты составления данного проспекта.



Закрытый недиверсифицированный фонд «ОТП Динамичный»

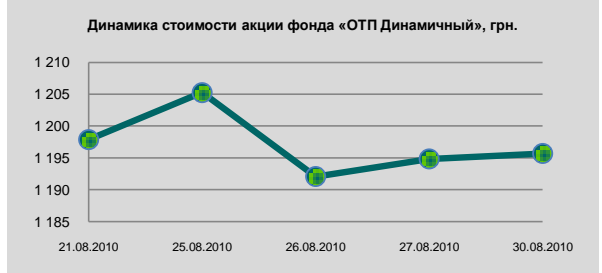
СЧА: 2 271 814.10 грн.

Стоимость пая: 1 195.69 грн.

Динамика СЧА на 1 акцию*

1 неделя	1 месяц	3 месяца	6 месяцев	1 год	С начала года	С начала деятельности
-0.18%	-1.34%	0.45%	3.22%	67.71%	34.79%	19.57%

* - под периодами 1, 3, 6 месяцев, год подразумевается 30, 90, 180, 365 дней, которые отсчитываются в обратном порядке от даты составления данного проспекта.



Открытый диверсифицированный фонд «ОТП Фонд Акции»

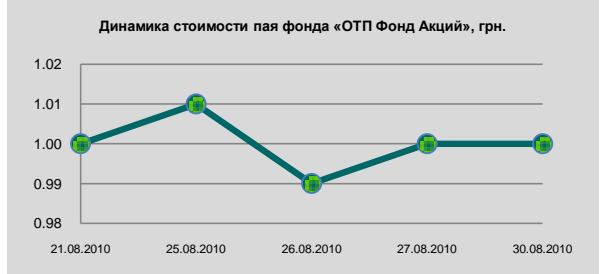
СЧА: 8 539 871.05 грн.

Стоимость пая: 1.00 грн.

Динамика СЧА на 1 сертификат*

1 неделя	1 месяц	3 месяца	6 месяцев	1 год	С начала года	С начала деятельности
0.00%	1.01%	н.д.	н.д.	н.д.	н.д.	0.00%

* - под периодами 1, 3, 6 месяцев, год подразумевается 30, 90, 180, 365 дней, которые отсчитываются в обратном порядке от даты составления данного проспекта.



27.08.2010

Значение индекса ПФТС, пункты: 806.62

Динамика индекса*

1 неделя	1 месяц	3 месяца	6 месяцев	1 год	С начала года
-1.47%	0.14%	9.38%	14.41%	71.69%	31.82%

* - под периодами 1, 3, 6 месяцев, год подразумевается 30, 90, 180, 365 дней, которые отсчитываются в обратном порядке от даты составления данного проспекта.

Значение индекса УБ, пункты: 1 994.14

Динамика индекса*

1 неделя	1 месяц	3 месяца	6 месяцев	1 год	С начала года
-1.18%	-1.46%	10.16%	10.93%	67.33%	25.44%

* - под периодами 1, 3, 6 месяцев, год подразумевается 30, 90, 180, 365 дней, которые отсчитываются в обратном порядке от даты составления данного проспекта.

