

Результаты деятельности инвестиционных фондов под управлением OTP Capital с 30 августа по 3 сентября 2010 года

Инвестиционные фонды OTP Capital по состоянию на 3 сентября 2010 г.

Открытый диверсифицированный фонд «ОТП Классический»

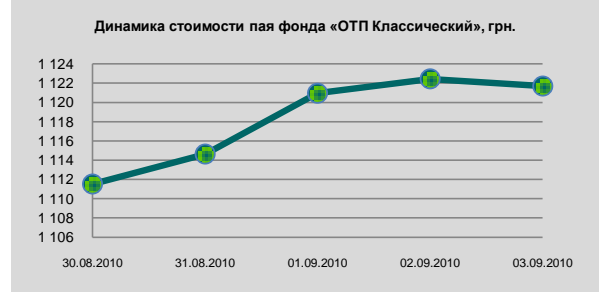
СЧА: 8 064 807.73 грн.

Стоимость пая: 1 121.83 грн.

Динамика СЧА на 1 сертификат*

1 неделя	1 месяц	3 месяца	6 месяцев	1 год	С начала года	С начала деятельности
0.93%	2.08%	3.04%	6.40%	18.00%	11.89%	12.18%

* - под периодами 1, 3, 6 месяцев, год подразумевается 30, 90, 180, 365 дней, которые отсчитываются в обратном порядке от даты составления данного проспекта.



Интервальный диверсифицированный фонд «ОТП Сбалансированный»

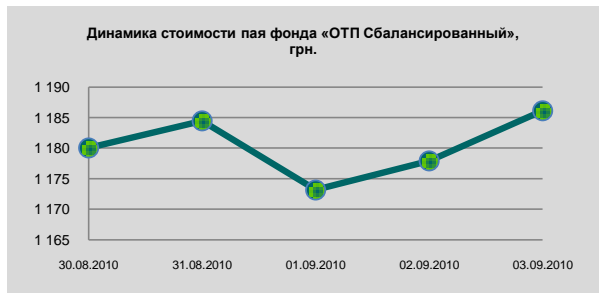
СЧА: 4 091 049.08 грн.

Стоимость пая: 1 185.12 грн.

Динамика СЧА на 1 сертификат*

1 неделя	1 месяц	3 месяца	6 месяцев	1 год	С начала года	С начала деятельности
0.43%	-1.41%	3.19%	-4.91%	31.86%	22.17%	18.51%

* - под периодами 1, 3, 6 месяцев, год подразумевается 30, 90, 180, 365 дней, которые отсчитываются в обратном порядке от даты составления данного проспекта.



Закрытый недиверсифицированный фонд «ОТП Динамичный»

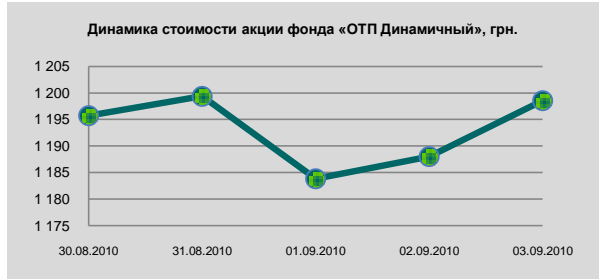
СЧА: 2 272 056.99 грн.

Стоимость пая: 1 195.82 грн.

Динамика СЧА на 1 акцию*

1 неделя	1 месяц	3 месяца	6 месяцев	1 год	С начала года	С начала деятельности
0.01%	-2.22%	1.68%	-2.89%	65.19%	34.81%	19.58%

* - под периодами 1, 3, 6 месяцев, год подразумевается 30, 90, 180, 365 дней, которые отсчитываются в обратном порядке от даты составления данного проспекта.



Открытый диверсифицированный фонд «ОТП Фонд Акции»

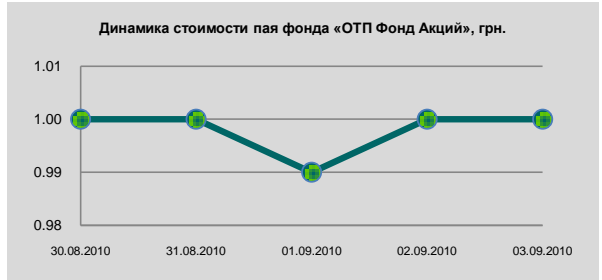
СЧА: 8 771 785.90 грн.

Стоимость пая: 1.00 грн.

Динамика СЧА на 1 сертификат*

1 неделя	1 месяц	3 месяца	6 месяцев	1 год	С начала года	С начала деятельности
0.00%	-2.91%	н.д.	н.д.	н.д.	н.д.	0.00%

* - под периодами 1, 3, 6 месяцев, год подразумевается 30, 90, 180, 365 дней, которые отсчитываются в обратном порядке от даты составления данного проспекта.



02.09.2010

Значение индекса ПФТС, пункты: 801.63

Динамика индекса*

1 неделя	1 месяц	3 месяца	6 месяцев	1 год	С начала года
-0.81%	-6.73%	6.42%	6.40%	75.01%	31.00%

* - под периодами 1, 3, 6 месяцев, год подразумевается 30, 90, 180, 365 дней, которые отсчитываются в обратном порядке от даты составления данного проспекта.

Значение индекса УБ, пункты: 1 994.13

Динамика индекса*

1 неделя	1 месяц	3 месяца	6 месяцев	1 год	С начала года
-0.11%	-7.08%	6.53%	2.29%	72.79%	25.44%

* - под периодами 1, 3, 6 месяцев, год подразумевается 30, 90, 180, 365 дней, которые отсчитываются в обратном порядке от даты составления данного проспекта.

