

Результаты деятельности инвестиционных фондов под управлением OTP Capital за 9 - 13 августа 2010 года

Инвестиционные фонды OTP Capital по состоянию на 13 августа 2010 г.

Открытый диверсифицированный фонд «ОТП Классический»

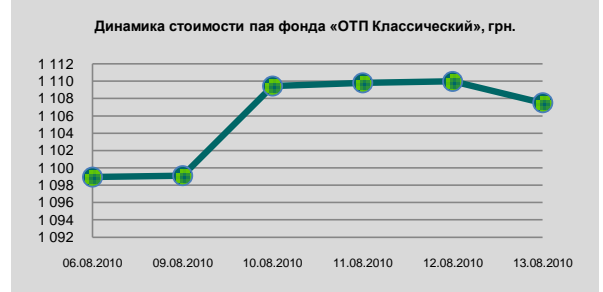
СЧА: 7 294 151.71 грн.

Стоимость пая: 1 107.69 грн.

Динамика СЧА на 1 сертификат*

1 неделя	1 месяц	3 месяца	6 месяцев	1 год	С начала года	С начала деятельности
0.78%	1.17%	1.78%	8.24%	18.42%	10.48%	10.77%

* - под периодами 1, 3, 6 месяцев, год подразумевается 30, 90, 180, 365 дней, которые отсчитываются в обратном порядке от даты составления данного проспекта.



Интервальный диверсифицированный фонд «ОТП Сбалансированный»

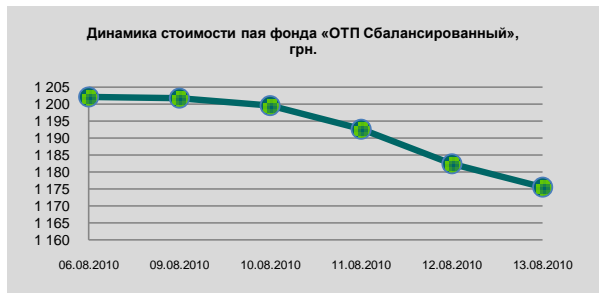
СЧА: 4 495 597.16 грн.

Стоимость пая: 1 179.64 грн.

Динамика СЧА на 1 сертификат*

1 неделя	1 месяц	3 месяца	6 месяцев	1 год	С начала года	С начала деятельности
-1.84%	2.55%	-7.38%	5.26%	35.70%	21.61%	17.96%

* - под периодами 1, 3, 6 месяцев, год подразумевается 30, 90, 180, 365 дней, которые отсчитываются в обратном порядке от даты составления данного проспекта.



Закрытый недиверсифицированный фонд «ОТП Динамичный»

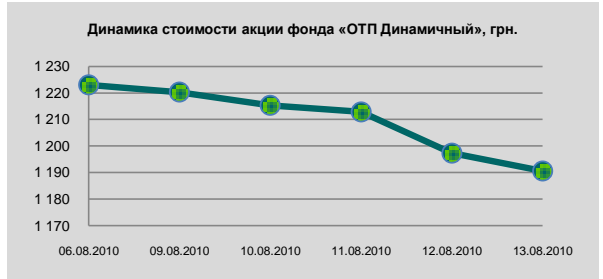
СЧА: 2 262 925.82 грн.

Стоимость пая: 1 192.90 грн.

Динамика СЧА на 1 акцию*

1 неделя	1 месяц	3 месяца	6 месяцев	1 год	С начала года	С начала деятельности
-2.25%	1.58%	-8.65%	13.09%	73.63%	22.97%	19.29%

* - под периодами 1, 3, 6 месяцев, год подразумевается 30, 90, 180, 365 дней, которые отсчитываются в обратном порядке от даты составления данного проспекта.



Открытый диверсифицированный фонд «ОТП Фонд Акции»

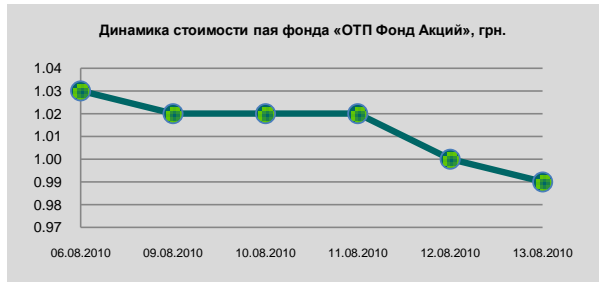
СЧА: 7 576 452.86 грн.

Стоимость пая: 1.00 грн.

Динамика СЧА на 1 сертификат*

1 неделя	1 месяц	3 месяца	6 месяцев	1 год	С начала года	С начала деятельности
-1.96%	4.17%	н.д.	н.д.	н.д.	н.д.	0.00%

* - под периодами 1, 3, 6 месяцев, год подразумевается 30, 90, 180, 365 дней, которые отсчитываются в обратном порядке от даты составления данного проспекта.



13.08.2010

Значение индекса ПФТС, пункты: 817.54

Динамика индекса*

1 неделя	1 месяц	3 месяца	6 месяцев	1 год	С начала года
-2.72%	2.91%	-5.62%	28.08%	84.27%	33.60%

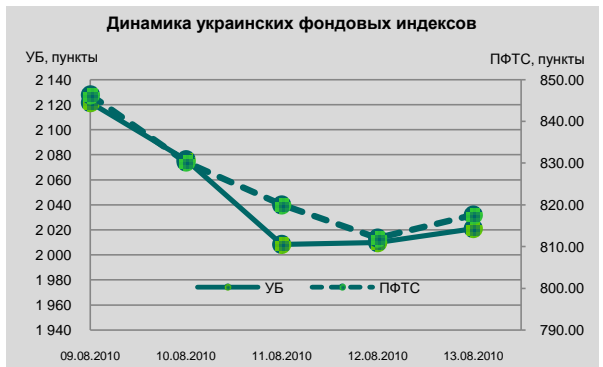
* - под периодами 1, 3, 6 месяцев, год подразумевается 30, 90, 180, 365 дней, которые отсчитываются в обратном порядке от даты составления данного проспекта.

Значение индекса УБ, пункты: 2 021.01

Динамика индекса*

1 неделя	1 месяц	3 месяца	6 месяцев	1 год	С начала года
-3.84%	2.39%	-6.30%	21.84%	80.39%	27.13%

* - под периодами 1, 3, 6 месяцев, год подразумевается 30, 90, 180, 365 дней, которые отсчитываются в обратном порядке от даты составления данного проспекта.



Историческая доходность не является гарантией повторения такой же доходности в будущие периоды. Данный проспект не является рекомендацией покупать либо продавать ценные бумаги данного фонда. Любые заявления относительно изменения стоимости ценных бумаг могут рассматриваться не иначе, как предположения. Перед покупкой инвестиционных сертификатов необходимо внимательно ознакомиться с Проспектом эмиссии ценных бумаг инвестиционного фонда.

ООО «КУА «ОТП Капитал»
01133, Украина, г. Киев, ул. Кутузова, 12
тел./факс +38 044 492 34 69
www.otpcapital.com.ua, capital@otpbank.com.ua
Лицензия ГКЦБФР АВ №470710 от 08.07.2009